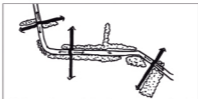



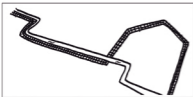
PON-spoorlijntje ingebed in groen is onderdeel van beplantingsstructuur



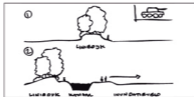
vallekanaal verscholen in groen wordt plots beleefbaar ter plaatse van kruisende wegen



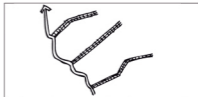
sluisjes en waterlopen (beken en griffen) maken stroomrichting zichtbaar



linedijk soms gekoppeld aan Valleikanaal en soms los hiervan



wisselend profiel langs linedijk: soms gekoppeld aan valleikanaal



kaden en dijken om inundaties te regelen zijn zwaar beplant, soms enkel struinpad