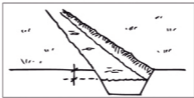


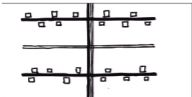
langgerechte kavels met gelijkmatige afmetingen (500x50m of 400x40m)



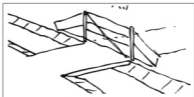
sloot met redelijke ontwateringsdiepte en licht uitzakkende randen



grazend vee in de wei



orthogonaal, hiërarchisch watersysteem complementair aan de bebouwingslinten



eenvoudige plaat-bruggen en hekjes vanaf de weg geven toegang tot erf en kavels