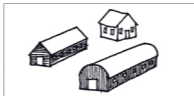
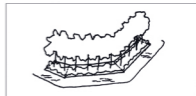


eenduidige doorsnede grondwerken (Tp= terraplein; Wg= walgang; P= plonjee; Br=binnentalud; Gr=gracht; Gl= glacis)



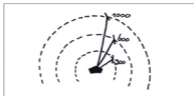
bijgebouwen op het fort: fortwachterswoning, houten en golfplaten genieloodsen



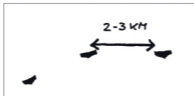
fort is beplanting: struiken op het buitentalud en in vreedstijd bomen om de omwalling en terraplein



bepant fort ligt gecamoufleerd tussen erven en beplantingen langs de hoofdweerstandslijn



vrije schootsvelden van het fort bepalen de bouw mogelijkheden in het voorland



forten liggen op regelmatige afstand