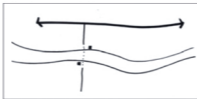
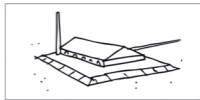


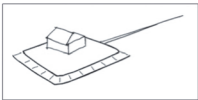
bijzondere elementen liggen direct aan de rivier, met doodlopende dwarskades naar de dijk



veerpontverbindingen over de rivier bij veerhuizen zijn vrijwel enige fysieke relatie met de overkant




verhoogd liggende steenfabrieken, veelal met looskade aan de rivier



verhoogd liggend veerhuis, met (oude) aanlegplaats voor een pont



bruggen van grootschalige infrastructuur over de Lek/Nederrijn



stuwcomplexen



Hoornwerk aan de voet van de Grebbeberg in de uiterwaarden en rond de Grebbedijk