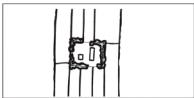
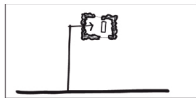


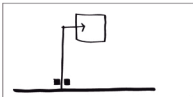
ridderhofstede heeft een duidelijk omkaderd erf met water en beplanting



breedte van het erf is een veelvoud van de verkaveling (2, 3 of 4 x 55m)



toegangsweg is indirect, met tenminste 1 haakse hoek



ridderhofstede heeft hoofdentree aan de ruggengraat, veelal met poort



gebouwen liggen verscholen in het landschap, met beperkt zicht vanuit de omgeving