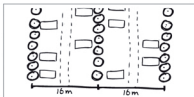



RECREATIEVE GROEI



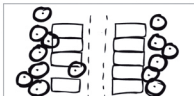
struiken maken intensiever netwerk mogelijk



recreatieve poort: parkeerplaats maximaal 16m halfverhardingsbreedte, erna bomen



microreliëf merkbaar maken op parkeerterrein



recreatieve poort: losse bomen tussen parkeerplaatsen



parkeervakken niet gemarkeerd en halfverhard



duidelijk gemarkeerde voetgangers entree vanaf de parkeerplaats



(hoofd) gebouw markeert entree van recreatieve poort