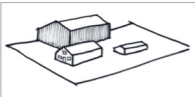


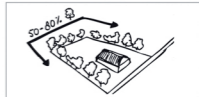
## ONTWIKKELINGEN IN DE LANDBOUW



het erf bevat meerdere gebouwen van verschillend formaat, met de boerderij als op de straat gerichte kern



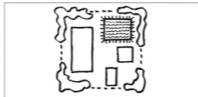
koelhuizen en fruitschuren zijn onderdeel van een met bomen bepland erf



erfbeplanting inheems en beslaat 50-80% van de kavelgrens



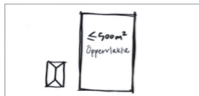
alle gebouwen op het erf hebben een schuin dak



waterbassin op het erf



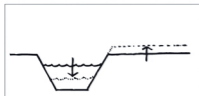
de hoogte van een schuur is maximaal 10 meter (3x de hoogte van laagstam fruitbomen)



koelhuizen en fruitschuren zijn maximaal 500m<sup>2</sup>; grotere horen op een bedrijven-terrein



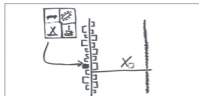
overkappingen van boomgaarden zijn tijdelijk, maximaal 3 maanden per jaar



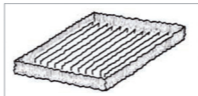
geen verlaging van het grondwater of ophogen maaiveld



maximaal 25% van het oppervlak boomgaard is tegelijkertijd overkapt; overkappingsvlakken zijn niet aansluitend



recreatieve voorzieningen blijven op het erf en uitsluitend aan de ruggengraat



windsingels om boomgaarden gemaakt van streekeigen beplantingssoorten