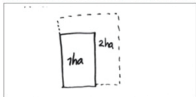
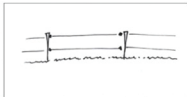


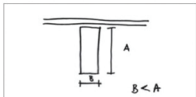
## ONTWIKKELINGEN IN DE LANDBOUW



erf-grootte is maximaal 2 ha, anders worden de eilanden te groot in de ruimte



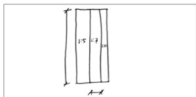
sloten houden vee binnen de kavels; als meer nodig is, dan met draad en (dunne) palen, opgaand in het open landschap



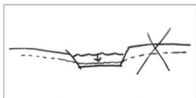
breedte van het erf kleiner dan de diepte. Ideaal is een verhouding 1:2



een erf grenst aan weerszijde altijd aan een sloot



sloten bij voorkeur niet dempen; als toch, dan blijft lengte-breedte verhouding van de kavels  $\leq 1:7$



bij slagenverkaveling geen verlaging van de waterstand; dit werkt ontwikkelingen in de hand die veenweidekarakter aantasten