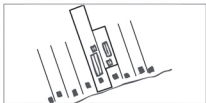


## ONTWIKKELINGEN IN DE LANDBOUW



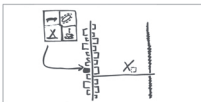
erf heeft een samengestelde vorm en beslaat hele kavelbreedten. Voor- en achterlijn kan verspringen.



parkeerplekken binnen het erf, uit het zicht van de straat



erfbepanting inheems en beslaat 50-80% van de kavelgrens



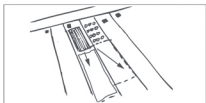
recreatieve voorzieningen uitsluitend in een lint



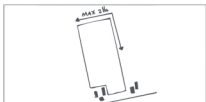
erfbepanting bestaat uit streekeigen soorten, bij voorkeur in losse vorm



bij nevenfuncties blijft het agrarische karakter herkenbaar



schaalvergroting op achtererf, voorkant kleinschalige groenelementen



erf is maximaal 2 hectare groot