

## ONTWIKKELINGEN IN DE LANDBOUW



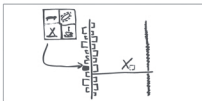
erf heeft een samengestelde vorm en beslaat hele kaveldiepten. Voor- en achterlijn kan verspringen.




parkeerplekken binnen het erf, uit het zicht van de straat



erfbepanting inheems en beslaat 50-80% van de kaveldiepte



recreatieve voorzieningen uitsluitend in een lint



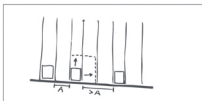
erfbepanting bestaat uit streekeigen soorten, bij voorkeur in losse vorm



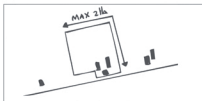
bij nevenfuncties blijft het agrarische karakter herkenbaar



schaalvergroting op achtererf, voorkant kleinschalige groenelementen



uitbreiden richting grootste maat afstand van de bure. erf is hele kaveldiepte



erf is maximaal 2 hectare groot