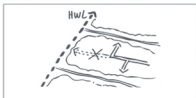


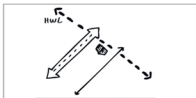
INFRASTRUCTURELE GROEI



lokale nieuwe wegen door inundatieveld sluiten niet direct aan op de HWL maar op acces



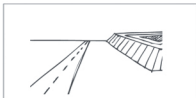
zware infra maakt ruimte om de (recreatieve) continuïteit van de HWL en het inundatiekanaal te garanderen



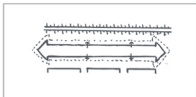
leg nieuwe grootschalige infrastructuur bij een bestaand acces (geen opdeling inundatieveld)



nieuwe wegen en paden in de inundatievelden liggen op maaiveldhoogte (geen verhoogd grondlichaam)



waar grootschalige infrastructuur een fort passeert, accentueer fort of laat het vrij in het zicht



continuïteit van gagelijk behouden bij opschaling nabijgelegen infrastructuur