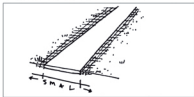


INFRASTRUCTURELE GROEI



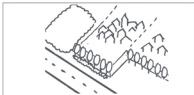
capaciteit wegen vergroten door halfverharde bermen; smal houden van het asfalt. (grasbeton blokken of puin)



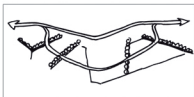
beplantingsstructuur is de drager van de geluidswand



historische doorgaande wegen (o.a. hessewegen) hebben een continue beplanting



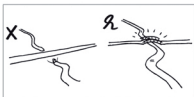
beplanting langs de snelweg komt voort uit de verkavelingsstructuur



bypass om dorp heen: beplanting gebaseerd op kavelranden



Aandacht voor de knooppunten van bypass op bestaande wegen



kruisingen van watergangen verduidelijken door zichtbare brugovergang (geen duikers)