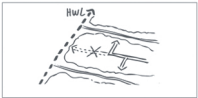
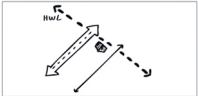


## INFRASTRUCTURELE GROEI



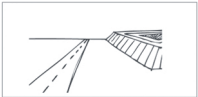
lokale nieuwe wegen door inundatieveld sluiten niet direct aan op de HWL maar op acces



leg nieuwe grootschalige infrastructuur bij een bestaand acces (geen opdeling inundatieveld)



nieuwe wegen en paden in de inundatievelden liggen op maaiveldhoogte (geen verhoogd grondlichaam)



waar grootschalige infrastructuur een fort passeert, accentueer fort of laat het vrij in het zicht