

BEBOUWING WONEN EN WERKEN



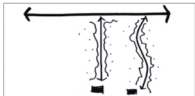
randen van nieuwbouw zijn zacht, een combinatie van groen en gebouwen.



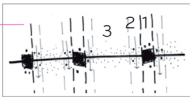
stedenbouwkundig plan is gebaseerd op de onderliggende verkaveling.



nieuw landgoed is georiënteerd op een zicht loodrecht op de ruggengraat naar beneden



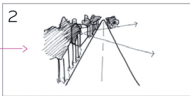
nieuw landgoed heeft oprijlaan naar de ruggengraat



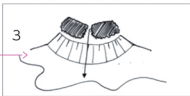
rond de ruggengraat een getrapte overgang tussen kernen en buitengebied



in de kern maken zijstraten en -lanen verbindingen naar het landschap beneden de stuwwal



bebouwing is verbonden aan zichten op het landschap beneden stuwwal



in het bos maken zijlanen en vista's door de bomen verbindingen naar het landschap beneden de stuwwal